

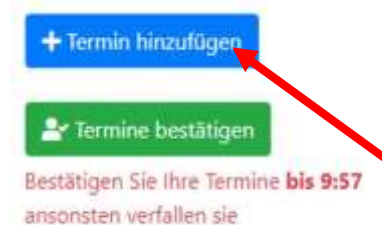
Anleitung für den Online-Elternsprechtag

1. Öffnen Sie die Seite <https://sprechtage.parhamer.at>.
Es öffnet sich automatisch ein Video mit einer genauen Schritt-für-Schritt-Anleitung zur Buchung der Termine.

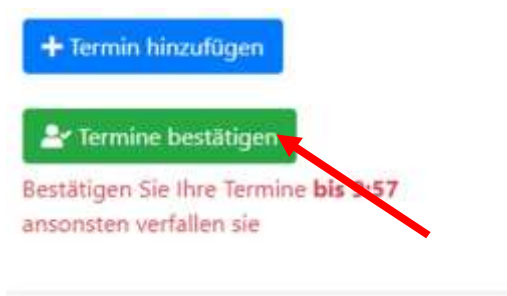


2. Lehrperson auswählen
Bitte wählen Sie zunächst die erste Lehrer/in aus, mit der Sie ein Gespräch führen möchten.

Mit Termine hinzufügen kann man noch weitere Termine hinzufügen.



3. Hat man alle Lehrpersonen ausgewählt, mit denen man ein Gespräch wünscht, klickt man auf Termine bestätigen.

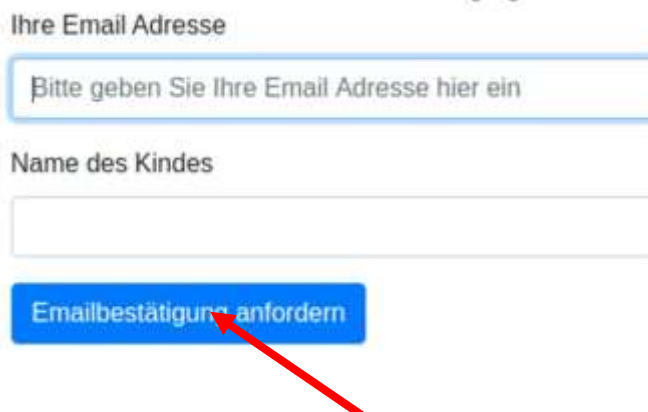


+ Termin hinzufügen

Termine bestätigen

Bestätigen Sie Ihre Termine bis 2:57 ansonsten verfallen sie

4. Nun wird man aufgefordert, die eigene Emailadresse und den Namen des Kindes einzugeben. Anschließend klickt man auf „Emailbestätigung anfordern“.



Ihre Email Adresse

Bitte geben Sie Ihre Email Adresse hier ein

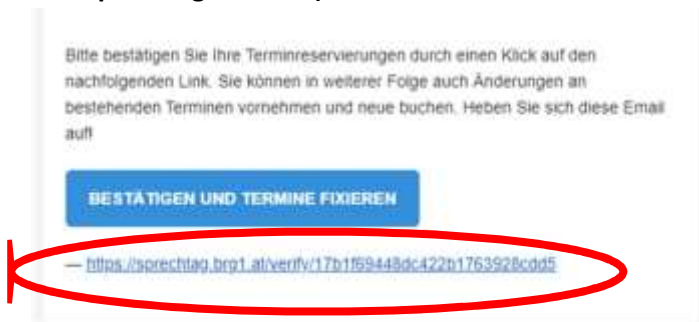
Name des Kindes

Emailbestätigung anfordern

5. Sie erhalten nun eine E-Mail mit folgendem Inhalt. Klicken Sie auf „Bestätigen und Termine fixieren“.

Bitte bewahren Sie diese E-Mail auf, Sie brauchen sie am Tag des Sprechtages!

6. Am Tag des Sprechtages (Dienstag, 14. März, 16.00 bis 18.00):
In Ihrer E-Mail, welche Sie bei der Terminreservierung erhalten haben, findet sich ein Link.
(Bitte loggen Sie sich nicht mit den Zugangsdaten Ihres Kindes ein, sondern besuchen Sie den Sprechtag als Gast.)



Wenn Sie diesen öffnen, werden Sie wieder zu unserer Sprechtagseite geleitet, wo Ihre Termine aufgelistet sind. Unter jedem Namen befindet sich der Link zur Videokonferenz.



Mit dem Anklicken des Links bitten Sie um Zulassung zur Videokonferenz, welche die Lehrperson erst gewähren muss. Dies kann eventuell ein bisschen dauern, da die Lehrkraft vielleicht das letzte Gespräch erst beenden muss.

Bitte halten Sie die vereinbarten Gesprächszeiten ein, um einen reibungslosen Ablauf des Elternsprechtages zu ermöglichen.

Am Ende des Gespräches verlassen Sie die Video-Konferenz, indem sie auf das Telefonhörersymbol klicken.

